

SOMOCER GROUP

Le LEADER Grès, Faïence, Sanitaire...



PAVEMENT DU SOL EN MONOCUISSON

UNE RÉSISTANCE À TOUTE ÉPREUVE

2019

PRÉSENTATION

SOMOCER GROUP créée en 1985, est une société spécialisée dans la production et la commercialisation de carreaux en céramique pour le revêtement mural et de sol (Faïence et grès porcelaine).

SOMOCER GROUP marie avec subtilité et élégance, tradition et dynamisme dans l'art de la production de la céramique et propose sur le marché, des collections raffinées, issues d'une recherche approfondie sur les tendances actuelles.

Notre céramique prend tout aussi bien, l'aspect de la pierre, du bois, du marbre, ou du ciment. Ainsi nous offrons une gamme de produits divers s'adaptant à tous les goûts en fonction des espaces.

SOMMAIRE

NOUVEAUTÉ / ASPECT PIERRE

ROCK	8
------	---

NOUVEAUTÉ / ASPECT PARQUET

COTTAGE / ANDREA	12
EROCO / TREEWOOD / ATRIUM	14

INTÉRIEUR

SAVANA	18
THAPSUS	20
CARRARA / CREMA	22
ARINESCA / ANTIQUE	23
DARIA	24
LADOGA / ANGELES	25

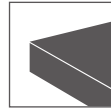
EXTÉRIEUR

ADOBE / ESTRELLAS / WINTER / TACOS	28
PALADIO	29
SUMMER / VERNACIA	30

SYMBOLES ET CARACTÉRISTIQUES



Intérieur



Emallé



Extérieur



Non Réctifié



Lisse




Réctifié



Multifacettes



Structuré



Poli




Granulés anti dérapant



Brillant



Aspect uniforme



Mat



Légère variation



Sol



Variation modeste



Mural



Variation aléatoire



NOUVEAUTÉ
ASPECT PIERRE

25X40

ROCK | 25x40

Grès Monocuisson

8



Extérieur



Structuré



Mat



Sol



Mural



Multifacettes



Emaille



Non Réctifié




Variation modeste



Rock gris clair
RDM40306



Rock gris clair
RDM40306



Rock gris clair
RDM40306



Rock beige claire
RDM40303



Rock beige claire
RDM40303



Rock beige claire
RDM40303



Rock beige foncé
RDM40302



Rock beige foncé
RDM40302



Rock beige foncé
RDM40302

Emballage		CARTON			PALETTE		
Format	Epaisseur	PC / Cart	M ² / Cart	Poids / Cart	Cart / Pal	M ² / Pal	Poids / Pal
25x40	9 mm	11	1,1 m ²	21.5 kg	54	59.4 m ²	1200 kg



NOUVEAUTÉ ASPECT PARQUET

17X57

COTTAGE / ANDREA | 17x57

Grès Monocuisson



12



Intérieur



Extérieur



Emallé



Non Réctifié



Multifacettes



Structuré



Variation modeste



Cottage grège
RDM17005



Cottage grège
RDM17005



Cottage grège
RDM17005



Cottage gris clair
RDM17004



Cottage gris clair
RDM17004



Cottage gris clair
RDM17004




Cottage gris foncé
RDM17003



Cottage gris foncé
RDM17003




Cottage gris foncé
RDM17003



Cottage beige
RDM17002




Cottage beige
RDM17002



Cottage beige
RDM17002




Cottage marron
RDM17001



Cottage marron
RDM17001



Cottage marron
RDM17001



Andrea gris clair
RDM17018



Andrea gris clair
RDM17018



Andrea gris clair
RDM17018

Emballage		CARTON			PALETTE		
Format	Epaisseur	PC / Cart	M ² / Cart	Poids / Cart	Cart / Pal	M ² / Pal	Poids / Pal
17 x 57	9,3 mm	12	1,16 m ²	22 kg	60	69,6 m ²	1340 kg

EROCO / TREEWOOD / ATRIUM | 17x57

Grès Monocuisson



14



Eroco beige clair
RDM17016



Eroco beige clair
RDM17016



Eroco beige clair
RDM17016



Eroco beige foncé
RDM17015



Eroco beige foncé
RDM17015



Eroco beige foncé
RDM17015



Intérieur



Extérieur



Emailé



Non Réctifié



Multifacettes



Structuré



Variation modeste



Treewood gris clair
RDM17021



Treewood gris clair
RDM17021



Treewood gris clair
RDM17021



Treewood gris foncé
RDM17020



Treewood gris foncé
RDM17020



Treewood gris foncé
RDM17020



Treewood beige clair
RDM17024



Treewood beige clair
RDM17024



Treewood beige clair
RDM17024



Treewood beige foncé
RDM17023



Treewood beige foncé
RDM17023



Treewood beige foncé
RDM17023



Treewood marron
RDM17022



Treewood marron
RDM17022



Treewood marron
RDM17022



Atrium beige
RDM17011




Atrium beige
RDM17011



Atrium beige
RDM17011

Emballage		CARTON			PALETTE		
Format	Epaisseur	PC / Cart	M ² / Cart	Poids / Cart	Cart / Pal	M ² / Pal	Poids / Pal
17 x 57	9,3 mm	12	1,16 m ²	22 kg	60	69,6 m ²	1340 kg



INTÉRIEUR

45X45

SAVANA | 45x45

Grès Monocuisson



18



Intérieur



Lisse



Brillant



Sol



Mural



Multifacettes



Emaille



Non Réctifié



Variation modeste



Savana gris clair
RDB45601



Savana beige clair
RDB45603



Savana gris clair
RDB45601



Savana beige clair
RDB45603



Savana gris clair
RDB45601



Savana beige clair
RDB45603



Emballage		CARTON			PALETTE		
Format	Epaisseur	PC / Cart	M ² / Cart	Poids / Cart	Cart / Pal	M ² / Pal	Poids / Pal
45 x 45	8,6 mm	6	1,21 m ²	22 kg	48	58,08 m ²	1076,00 kg

THAPSUS | 45x45

Grès Monocuisson



20

Emballage		CARTON			PALETTE		
Format	Epaisseur	PC / Cart	M ² / Cart	Poids / Cart	Cart / Pal	M ² / Pal	Poids / Pal
45 x 45	8,6 mm	6	1,21 m ²	22 kg	48	58,08 m ²	1076,00 kg



Thapsus gris clair
RDB45608



Thapsus gris clair
RDB45608



Thapsus gris clair
RDB45608



Motif Thapsus
M1 gris
RDB456081



Motif Thapsus
M2 gris
RDB456082



Motif Thapsus
M1 beige
RDB456061



Motif Thapsus
M2 beige
RDB456062




Thapsus beige
RDB45606



Thapsus beige
RDB45606



Thapsus beige
RDB45606



Intérieur



Lisse



Brillant



Sol



Mural



Multifacettes



Emaillé




Non Réctifié




Variation modeste

CARRARA / CREMA | 45x45


Grès Monocuisson



Carrara gris
RDB45625



Carrara gris
RDB45625



Carrara gris
RDB45625



Crema gris clair
RDB45613



Crema gris clair
RDB45613



Crema gris clair
RDB45613



Crema gris foncé
RDB45612



Crema gris foncé
RDB45612



Crema gris foncé
RDB45612



Crema beige clair
RDB45615



Crema beige clair
RDB45615



Crema beige clair
RDB45615



Intérieur



Lisse



Brillant



Sol



Mural



Multifacettes



Emaillé



Non Rectifié



Variation
modeste

Emballage		CARTON			PALETTE		
Format	Epaisseur	PC / Cart	M ² / Cart	Poids / Cart	Cart / Pal	M ² / Pal	Poids / Pal
45 x 45	8,6 mm	6	1,21 m ²	22 kg	48	58,08 m ²	1076,00 kg

ARINESCA / ANTIQUE | 45x45

Grès Monocuisson



Arinesca beige clair
RDM45803



Arinesca beige clair
RDM45803



Arinesca beige clair
RDM45803



Intérieur



Lisse



Mat



Sol



Mural



Multifacettes



Emaille



Non Réctifié



Variation modeste




Antique beige clair
RDM45809



Antique beige
RDM45812



Antique gris clair
RDM45811



Antique gris
RDM45813



Intérieur



Structuré



Mat



Sol



Mural



Multifacettes



Emaille



Non Réctifié



Variation modeste

Emballage		CARTON			PALETTE		
Format	Epaisseur	PC / Cart	M ² / Cart	Poids / Cart	Cart / Pal	M ² / Pal	Poids / Pal
45 x 45	8,6 mm	6	1,21 m ²	22 kg	48	58,08 m ²	1076,00 kg

DARIA | 45x45

Grès Monocuisson



Daria gris foncé
RDM45814



Daria gris foncé
RDM45814



Daria gris foncé
RDM45814



Daria gris clair
RDM45815



Daria gris clair
RDM45815



Daria gris clair
RDM45815



Motif Daria gris
RDM458141



Motif Daria gris
RDM458141



Motif Daria gris
RDM458141



Intérieur



Structuré



Mat



Sol



Mural



Multifacettes



Emaille



Non Réctifié



Variation modeste

Emballage		CARTON			PALETTE		
Format	Epaisseur	PC / Cart	M ² / Cart	Poids / Cart	Cart / Pal	M ² / Pal	Poids / Pal
45 x 45	8,6 mm	6	1,21 m ²	22 kg	48	58,08 m ²	1076,00 kg

LADOGA / ANGELES | 45x45

Grès Monocuisson



Ladoga beige foncé
RDM45821



Angeles gris / vert
RDM45823



Intérieur



Structuré



Mat



Sol



Mural



Multifacettes



Emaille




Non Réctifié



Variation modeste

Emballage		CARTON			PALETTE		
Format	Epaisseur	PC / Cart	M ² / Cart	Poids / Cart	Cart / Pal	M ² / Pal	Poids / Pal
45 x 45	8,6 mm	6	1,21 m ²	22 kg	48	58,08 m ²	1076,00 kg



EXTÉRIEUR

45X45

ADOBE / ESTRELLAS / WINTER / TACOS | 45x45

Grès Monocuisson



ST
Structuré

Adobe beige / gris
RDM45827



ST
Structuré

Adobe beige / gris
RDM45827



ST
Structuré

Adobe beige / gris
RDM45827



ST
Structuré

Adobe gris
RDM45825



ST
Structuré

Adobe gris
RDM45825



ST
Structuré

Adobe beige / jaune
RDM45824



ST
Structuré

Estrellas beige fonce
RDM45828



ST
Structuré

Winter gris
Mosaïque
RDM45836



LI
Lisse

Tacos gris
RDM45861



ST
Structuré

Estrellas beige
RDM45829



ST
Structuré

Winter beige
Mosaïque
RDM45835



LI
Lisse

Tacos beige
RDM45860



Variation modeste



Extérieur



Mural



Sol



Mat



Multifacettes



Emailé



Non Réctifié

Emballage		CARTON			PALETTE		
Format	Epaisseur	PC / Cart	M ² / Cart	Poids / Cart	Cart / Pal	M ² / Pal	Poids / Pal
45 x 45	8,6 mm	6	1,21 m ²	22 kg	48	58,08 m ²	1076,00 kg

PALADIO | 45x45

Grès Monocuisson



Paladio gris
RDM45838



Paladio beige
RDM45837



Paladio grège
RDM45839



Extérieur



Structuré



Mat



Sol



Mural



Multifacettes



Emailé



Non Réctifié



Variation modeste

Emballage		CARTON			PALETTE		
Format	Epaisseur	PC / Cart	M ² / Cart	Poids / Cart	Cart / Pal	M ² / Pal	Poids / Pal
45 x 45	8,6 mm	6	1,21 m ²	22 kg	48	58,08 m ²	1076,00 kg

SUMMER / VERNACIA | 45x45

Grès Monocuisson



30




Summer gris

RDM45846



Summer beige

RDM45845



Vernacia gris

RDM45862



Extérieur



Structuré



Mat



Sol



Mural



Multifacettes



Emailé













Non Réctifié



Variation modeste











Emballage		CARTON			PALETTE		
Format	Epaisseur	PC / Cart	M ² / Cart	Poids / Cart	Cart / Pal	M ² / Pal	Poids / Pal
45 x 45	8,6 mm	6	1,21 m ²	22 kg	48	58,08 m ²	1076,00 kg

Fiche de contrôle des caractéristiques techniques produits grés (groupe BII_b) Annexe K

Article : RDM Format: 45*45 Matt		Emaillé (GL) <input checked="" type="checkbox"/> Non émaillé (UGL) <input type="checkbox"/>							
Propriétés Physicochimiques		Norme applicable	Valeur de la norme	Valeur Moyen de SOMOCER					
Masse d'eau absorbée (%)		ISO 10545-3	BII _b 6% < Eb ≤ 10%	4 %					
Dimensions		ISO 10545-2	Longueur et largeur ± 0,6% max.	0.4%					
			Épaisseur ± 5% max.	4%					
			Rectitude des arrêts ± 0,5%	0.4%					
			Angularité ± 0,6% max.	0.4%					
			Planéité ± 0,5% max.	0.5%					
Aspect de surface		ISO 10545-2	95% min. exemptée par défauts	OK					
Charge de rupture (N) Module de rupture (N/mm ²)		ISO 10545-4	Min 800 N; min 18 N/mm ²	1456 N 37 N/mm ²					
Résistance à l'abrasion de surface		ISO 10545-7	Indiquer la classe d'abrasion (0 → 5)					4	
			0	1	2	3	4		5
Résistance chimique		ISO 10545-13	Aucun échantillon ne doit présenter des altérations visibles à l'attaque chimique. Min B			A			
			A	B	C				
Résistance aux tâches		ISO 10545-14	Carreaux émaillés: Classe 3 min					4	
			1	2	3	4	5		
Résistance aux Tréssailage		ISO 10545-11	Conforme à la norme			Résistant			
Résistance au choc thermique		ISO 10545-9	Conforme à la norme			Résistant			
Dilatation à l'humidité		ISO 10545-10	Conforme à la norme			Résistant			











Essai fait selon la norme EN 14411 : carreaux et dalles céramiques pressés à sec à faible absorption d'eau.

Fiche de contrôle des caractéristiques techniques produits grés (groupe BII_b) Annexe K











Article : RDB Format: 45*45 Brillant		Emaillé (GL) <input checked="" type="checkbox"/> Non émaillé (UGL) <input type="checkbox"/>						
Propriétés Physicochimiques		Norme applicable	Valeur de la norme	Valeur Moyen de SOMOCER				
Masse d'eau absorbée (%)		ISO 10545-3	BII _b 6% < Eb ≤ 10%	5 %				
Dimensions		ISO 10545-2	Longueur et largeur ± 0,6% max.	0.4%				
			Épaisseur ± 5% max.	4%				
			Rectitude des arrêts ± 0,5%	0.4%				
			Angularité ± 0,6% max.	0.4%				
Planéité ± 0,5% max.	0.5%							
Aspect de surface		ISO 10545-2	95% min. exemptée par défauts	OK				
Charge de rupture (N) Module de rupture (N/mm ²)		ISO 10545-4	Min 800 N; min 18 N/mm ²	1323 N 37 N/mm ²				
Résistance à l'abrasion de surface		ISO 10545-7	Indiquer la classe d'abrasion (0 → 5)					4
			0	1	2	3	4	
Résistance chimique		ISO 10545-13	Aucun échantillon ne doit présenter des altérations visibles à l'attaque chimique. Min B			A		
			A	B	C			
Résistance aux tâches		ISO 10545-14	Carreaux émaillés: Classe 3 min					4
			1	2	3	4	5	
Résistance aux Tréssaillage		ISO 10545-11	Conforme à la norme			Résistant		
Résistance au choc thermique		ISO 10545-9	Conforme à la norme			Résistant		
Dilatation à l'humidité		ISO 10545-10	Conforme à la norme			Résistant		

Essai fait selon la norme EN 14411 : carreaux et dalles céramiques pressés à sec à faible absorption d'eau.

Fiche de contrôle des caractéristiques techniques produits grés (groupe BII_b) Annexe J

Article : RDM Format: 25*40 Matt		Emaillé (GL) <input checked="" type="checkbox"/> Non émaillé (UGL) <input type="checkbox"/>						
Propriétés Physicochimiques		Norme applicable	Valeur de la norme	Valeur Moyen de SOMOCER				
Masse d'eau absorbée (%)		ISO 10545-3	BII _b : 6% ≤ E ≤ 10%	3-6%				
Dimensions		ISO 10545-2	Longueur et largeur ± 0,6% max.	0.3%				
			Épaisseur ± 5% max.	3%				
			Rectitude des arrêts ± 0,5%	0.3%				
			Angularité ± 0,6% max.	0.3%				
Planéité ± 0,5% max.	0.3%							
Aspect de surface		ISO 10545-2	95% min. exemptée par défauts	OK				
Charge de rupture (N) Module de rupture (N/mm ²)		ISO 10545-4	Min 800N; min 18N/mm ²	1300-1600N 24-36N/MM ²				
Résistance à l'abrasion de surface		ISO 10545-7	Indiquer la classe d'abrasion (0→5)					3
			0	1	2	3	4	
Résistance chimique		ISO 10545-13	Aucun échantillon ne doit présenter des altérations visibles à l'attaque chimique Min B			B		
			A	B	C			
Résistance aux tâches		ISO 10545-14	Carreaux émaillés: Classe 3 min					4
			1	2	3	4	5	
Résistance aux Tréssailage		ISO 10545-11	Conforme à la norme					Résistant
Résistance au choc thermique		ISO 10545-9	Conforme à la norme					Résistant
Dilatation à l'humidité		ISO 10545-10	Conforme à la norme					Résistant
Article antidérapant	Oui	x	Non					

Fiche de contrôle des caractéristiques techniques produits grés (groupe BII_a) Annexe J

Article : RDM Format: 17*57 Matt		Emaillé (GL) <input checked="" type="checkbox"/> Non émaillé (UGL) <input type="checkbox"/>							
Propriétés Physicochimiques		Norme applicable	Valeur de la norme	Valeur Moyen de SOMOCER					
Masse d'eau absorbée (%)		ISO 10545-3	BII _a 3% < Eb ≤ 6%	(3-5) %					
Dimensions		ISO 10545-2	Longueur et largeur ± 0,6% max.	0.4%					
			Épaisseur ± 5% max.	4%					
			Rectitude des arrêts ± 0,5%	0.4%					
			Angularité ± 0,6% max.	0.4%					
Aspect de surface		ISO 10545-2	95% min. exemptée par défauts	OK					
Charge de rupture (N) Module de rupture (N/mm ²)		ISO 10545-4	Min 1000 N; min 22 N/mm ²	(1500-2000)N (35-38)N/MM ²					
Résistance à l'abrasion de surface		ISO 10545-7	Indiquer la classe d'abrasion (0→5)						4
			0	1	2	3	4	5	
Résistance chimique		ISO 10545-13	Aucun échantillon ne doit présenter des altérations visibles à l'attaque chimique. Min B						A
			A	B	C				
Résistance aux tâches		ISO 10545-14	Carreaux émaillés: Classe 3 min						4
			1	2	3	4	5		
Résistance aux Tréssailage		ISO 10545-11	Conforme à la norme						Résistant
Résistance au choc thermique		ISO 10545-9	Conforme à la norme						Résistant
Dilatation à l'humidité		ISO 10545-10	Conforme à la norme						Résistant

SOMOCER GROUP

Le LEADER Grès, Faïence, Sanitaire...



SOMOCER

Menzel Hayet - Monastir 5033 - Tunisie

SOTEMAIL

SIÈGE SOCIAL : Route de Sfax Menzel Hayet - Monastir 5033 - Tunisie

USINE : ZI, Souassi - Mahdia 5140 - Tunisie

E contact@somocergroup.com

T (+216) 73 41 04 69 / (+216) 73 41 00 43

F (+216) 73 41 04 01 / (+216) 73 41 01 00



www.somocergroup.com